

Fachbereich 3 – Integrationsamt

Kündigungsschutz		Inklusionsbetriebe	
- zu bearbeitende Anträge:	1.001	- Anzahl:	61
- abgeschlossene Anträge:	889	- mit Beschäftigten:	2.097
- Verlust d. Arbeitsplatzes:	657	- davon schwerbehinderte Menschen:	717
- Erhalt d. Arbeitsplatzes:	167		
davon zu geänderten Bedingungen	25		

Stand des Fördervollzugs für die Kinder- und Jugendhilfe

Lfd. Nr.	Förderrichtlinie/Verwaltungsvorschrift	Bewilligte Anträge (2019)	
		Anzahl	in Mio. EUR
1	Überörtlicher Bedarf (ohne internat. Jugendarbeit)	92	4,7
2	Weiterentwicklung	64	* 7,9
3	Investitionen für Jugendhilfeeinrichtungen inkl. umA **	96	8,7
4	Internationale Jugendarbeit	30	0,2
5	Schulsozialarbeit	13	29,4
6	Chancengleichheit	47	2,8
7	Familienförderung	1.742	2,8
8	Freiwilligendienste	110	6,7
9	Sicherung & Weiterentwicklung der Qualität in Kitas und in der Kindertagespflege	233	3,0
10	Kita Bau	60	* 59,0
	Insgesamt	2.487	125,2

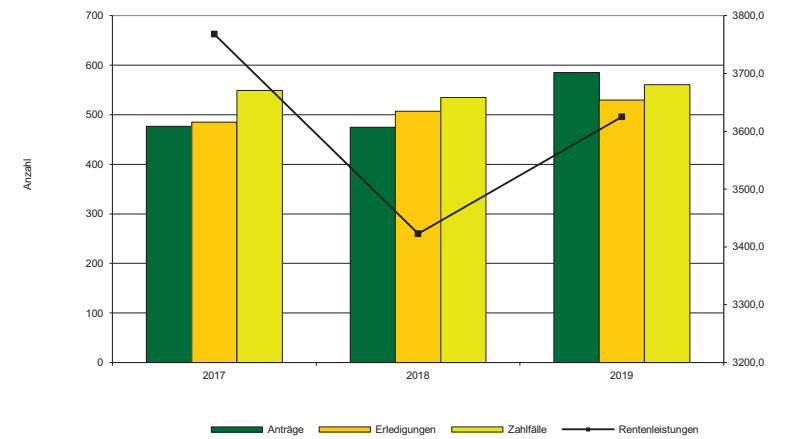
* enthalten sind sowohl Landes- als auch Bundesmittel
 ** unbegleitete minderjährige Ausländer

Heimaufsicht - zu überwachende Einrichtungen

Einrichtungen im Anwendungsbereich des SächsBeWoG	Anzahl	davon
davon Einrichtungen für Pflegebedürftige	757	
Altenpflegeheim		647
Altenheim		1
Pflegeheim		9
Kurzzeitpflege		59
Wachkoma		12
Hospiz		12
Betreutes Wohnen (§ 2 Abs. 3 SächsBeWoG)		0
WG für Pflegebedürftige		11
Intensivpflege-WG		6
davon Einrichtungen der Eingliederungshilfe (EGH)	264	
Wohnstätte für Menschen mit geistiger Behinderung		156
Wohnpflegeheim		28
Sozialtherapeutische Wohnstätte		52
betreute Wohngruppen (§ 2 Abs. 6 SächsBeWoG)		28
Summe:	1.021	1.021

Fachbereich 4 – Soziales Entschädigungsrecht

Opferentschädigungsgesetz (OEG)



Auszug aus den Leistungen des Sozialen Entschädigungsrechtes/Sondergesetze

	Erstanträge	Zahlfälle Rentenleistungen	Auszahlung Bundesmittel in TEUR	Auszahlung Landesmittel in TEUR
Bundesversorgungsgesetz (BVG)	17	4.431	9.510	-
Opferentschädigungsgesetz (OEG)	585	561	791	2.834
Zivildienstgesetz (ZDG)	-	14	76	-
Häftlingshilfegesetz (HHG)	-	62	315	-
Strafrechtliches Rehabilitierungsgesetz (StrRehaG)	15	144	756	413
Infektionsschutzgesetz (IfSG)	15	180	-	4.006
Anti-D-Hilfegesetz (AntiDHG)	2	302	729	729
Unterstützungsabschlussgesetz (UntAbschG)	-	39	-	449

Ausgaben Kriegsoferfürsorge (in TEUR)

- BVG/HHG	2.762
- ZDG	15,3
- OEG	1.364
- IfSG	1.027,2
- StrRehaG	4,3

Heil- und Krankenbehandlung (HuK) und Orthopädische Versorgung (OV)

- Anträge HuK:	734
- Anspruchsberechtigte OV:	1.645
- Erledigungen OV:	1.559
- ausgegebene Mittel:	1,43 Mio. EUR

Übergang von Schadenersatzansprüchen im Sozialen Entschädigungsrecht

- Einnahmen:	362 TEUR
- insgesamt ausstehende Forderungen: (Summierung seit 1991)	13 Mio. EUR
- Abschluss von Schadenersatzverfahren	195
- Eröffnung neuer Schadenersatzverfahren	146

Impressum

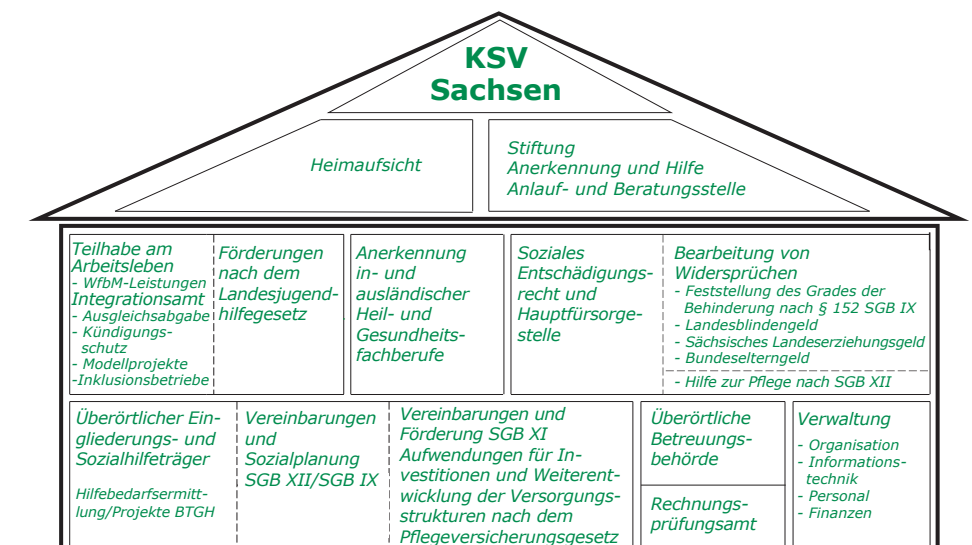
Herausgeber
 Kommunaler Sozialverband Sachsen
 Humboldtstraße 18
 04105 Leipzig

Telefon: 0341 1266 0
 Telefax: 0341 1266 9700
 E-Mail: post@ksv-sachsen.de

Stand: 31.12.2019

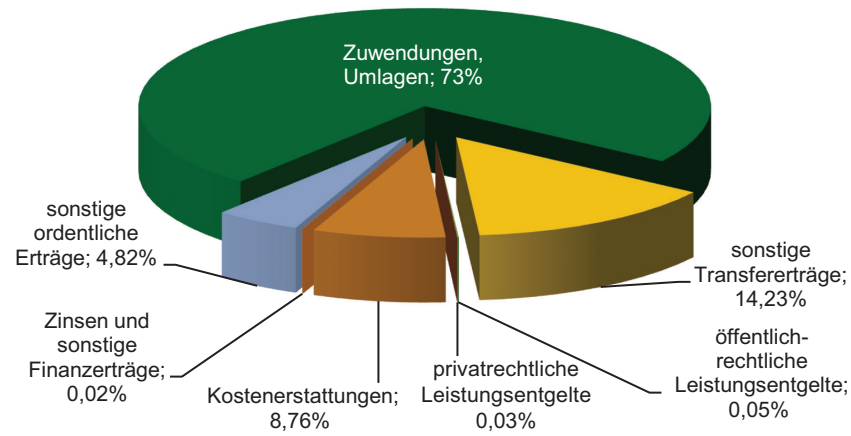


Kommunaler
 Sozialverband
 Sachsen

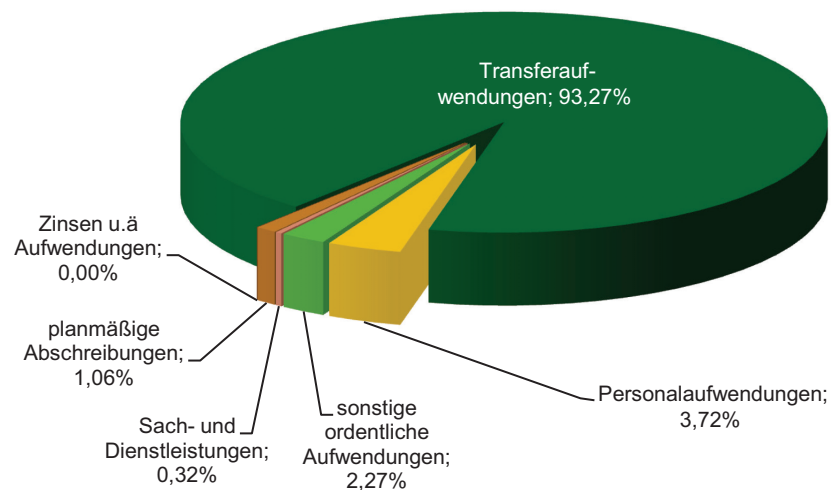


Fachbereich 1 – Allgemeine Verwaltung

Prozentuale Anteile der Erträge am Gesamtergebnishaushalt (vorläufig)

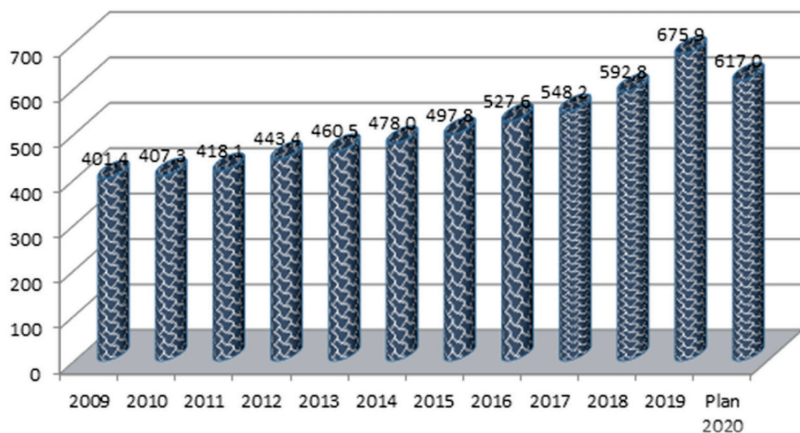


Prozentuale Anteile der Aufwendungen am Gesamtergebnishaushalt (vorläufig)



Fachbereich 2 – Sozialhilferecht

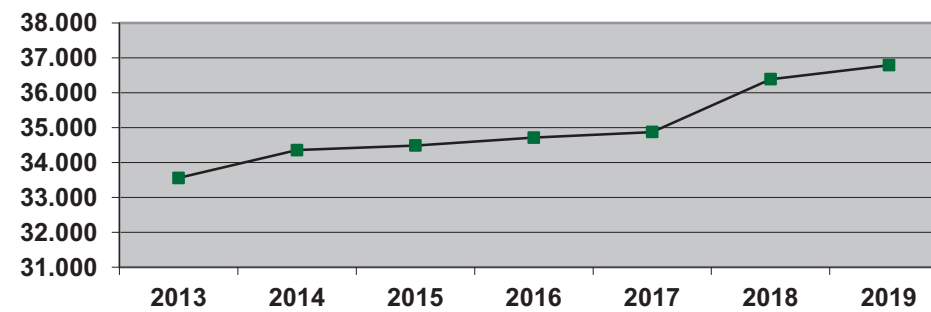
Entwicklung der Ausgaben für die Sozialhilfe in Bearbeitungszuständigkeit des KSV Sachsen



Entwicklung der Anzahl der Leistungsberechtigten in der Sozialhilfe nach Hilfearten

Hilfeart	31.12. 2014	31.12. 2015	31.12. 2016	31.12. 2017	31.12. 2018	31.12. 2019
stationäres Wohnen in Einrichtungen der Eingliederungshilfe	8.742	8.662	8.635	8.566	9.705	9.648
ambulant betreutes Wohnen § 53, § 67 SGB XII	5.846	6.011	6.169	6.376	6.364	6.481
Werkstatt für behinderte Menschen (WfbM) – Arbeitsbereich	15.394	15.429	15.402	15.454	15.563	15.559
Förder- und Betreuungsbereich	961	978	1.030	1.059	1.092	1.151
stationäres Wohnen in Pflegeheimen	2.668	2.594	2.540	2.427	2.588	2.861
Persönliches Budget	413	418	477	536	585	640
Wohnen in Gastfamilien	133	128	136	160	163	159
Sonstiges*	198	269	324	298	329	292
Gesamt	34.355	34.489	34.713	34.876	36.389	36.791

*Sonstiges: teilstationäre Eingliederungshilfe, Hilfe zur Schulbildung, Leistungen nach § 67 SGB XII vollstationär, Hochschulhilfe, medizin. Rehabilitation, Suchtkrankenhilfe, Kurzzeitpflege, Tagespflege, Teilhabe Arbeitsleben (ohne WfbM), Leistungen nach SächsPsychKG, unterstützte Elternschaft u. a.



Bruttoausgaben der Leistungen nach dem Fünften bis Neunten Kapitel SGB XII

Jahr	2013	2014	2015	2016	2017	2018	2019
Mio. EUR	408,5	415,6	434,2	463,1	488,8	549,4	611,4

Förderung der Angebote zur Unterstützung im Alltag, Modellprojekte, Ehrenamt und Selbsthilfe nach § 45 a SGB XI

Angebote z. Unterstützung im Alltag (AzUiA)	711	geförderte ehrenamtl. Strukturen	36
geförderte Angebote z. Unterstützung im Alltag	19	geförderte Selbsthilfegruppen	2
geförderte Modellprojekte	0	Fördersumme ehrenamtl. Strukturen	618.109,32 EUR
Fördersumme Angebote z. Unterstützung im Alltag	314.657,24 EUR	Fördersumme Selbsthilfegruppe	29.466,00 EUR

Wohnangebote für erwachsene Menschen mit Behinderungen	Anzahl	Kapazität
Wohnheime	202	8.053
Außenwohngruppen	298	2.314
Angebote im ambulant betreuten Wohnen	221	7.489
davon im abWFlex	56	561
Wohnpflegeheime	29	584

Ambulant betreutes Wohnen nach § 67 SGB XII	Anzahl	Kapazität
Träger im ambulant betreuten Wohnen	47	1.412

Betreuungsangebote für Kinder und Jugendliche mit Behinderungen	Anzahl	Kapazität
Wohnheime	22	541
Angebote zur Ganztagsbetreuung	13	1.141
heilpädagogische Kindertagesstätten/Gruppen	48	813
Angebote zur Betreuung in der schulfreien Zeit	42	1.197

Werkstätten für behinderte Menschen (WfbM) und Förder- und Betreuungsbereiche	Anzahl	Kapazität
Werkstätten für behinderte Menschen (EV/BBB+AB)	60	17.909
Förder- und Betreuungsbereiche (FBB)	54	1.102

Fachbereich 3 – Integrationsamt

Leistungsangebote des KSV Sachsen	ausgezahlte Leistungen in Mio. EUR
Leistungen an schwerbehinderte Menschen	3,5
Leistungen an Arbeitgeber (ohne Inklusionsbetriebe)	8,8
- Schaffung von Ausbildungs- und Arbeitsplätzen für schwerbehinderte Menschen	0,7
- behinderungsgerechte Einrichtung von Arbeits- und Ausbildungsplätzen	0,6
- Prämien und Zuschüsse zur Berufsausbildung	0,1
- Leistungen bei außergewöhnlichen Belastungen	7,4
Leistungen an Inklusionsbetriebe	5,8

Handlungsfeld 1 der Richtlinie „Initiative Inklusion“ zur Berufsorientierung

Im Jahr 2019 wurden insgesamt 394 Schülerinnen und Schüler mit sonderpädagogischem Förderbedarf im Förderschwerpunkt geistige Entwicklung folgender Schuljahre in vertieften Berufsorientierungsmaßnahmen (BOM) vom Integrationsfachdienst unterstützt:

- BOM 1 mit Beginn Schuljahr 2017/2018 und Ende Schuljahr 2019/2020,
- BOM 2 mit Beginn Schuljahr 2018/2019 und Ende Schuljahr 2020/2021,
- BOM 3 mit Beginn Schuljahr 2019/2020 und Ende Schuljahr 2021/2022.

Maßnahme	Maßnahmen der vertieften Berufsorientierung			
	Potentialanalyse	Unterstützerkreis	Praktikum	Berufswegeplanung
BOM 1	195	128	26	23
BOM 2	160	86	6	3
BOM 3	39	8	0	0
Gesamt	394	222	32	26